

**Rolul FNGCIMM în context național
și european.**

**Soluțiile de garantare și rolul lor în
economie.**

22 mai 2023





21 DE ANI de experiență ²

Misiunea Fondului Național de Garantare a Creditelor pentru Întreprinderile Mici și Mijlocii S.A.-IFN este de a susține accesul la finanțare al întreprinderilor mici și mijlocii, precum și a altor categorii de beneficiari prevăzute în programele guvernamentale date în administrare.

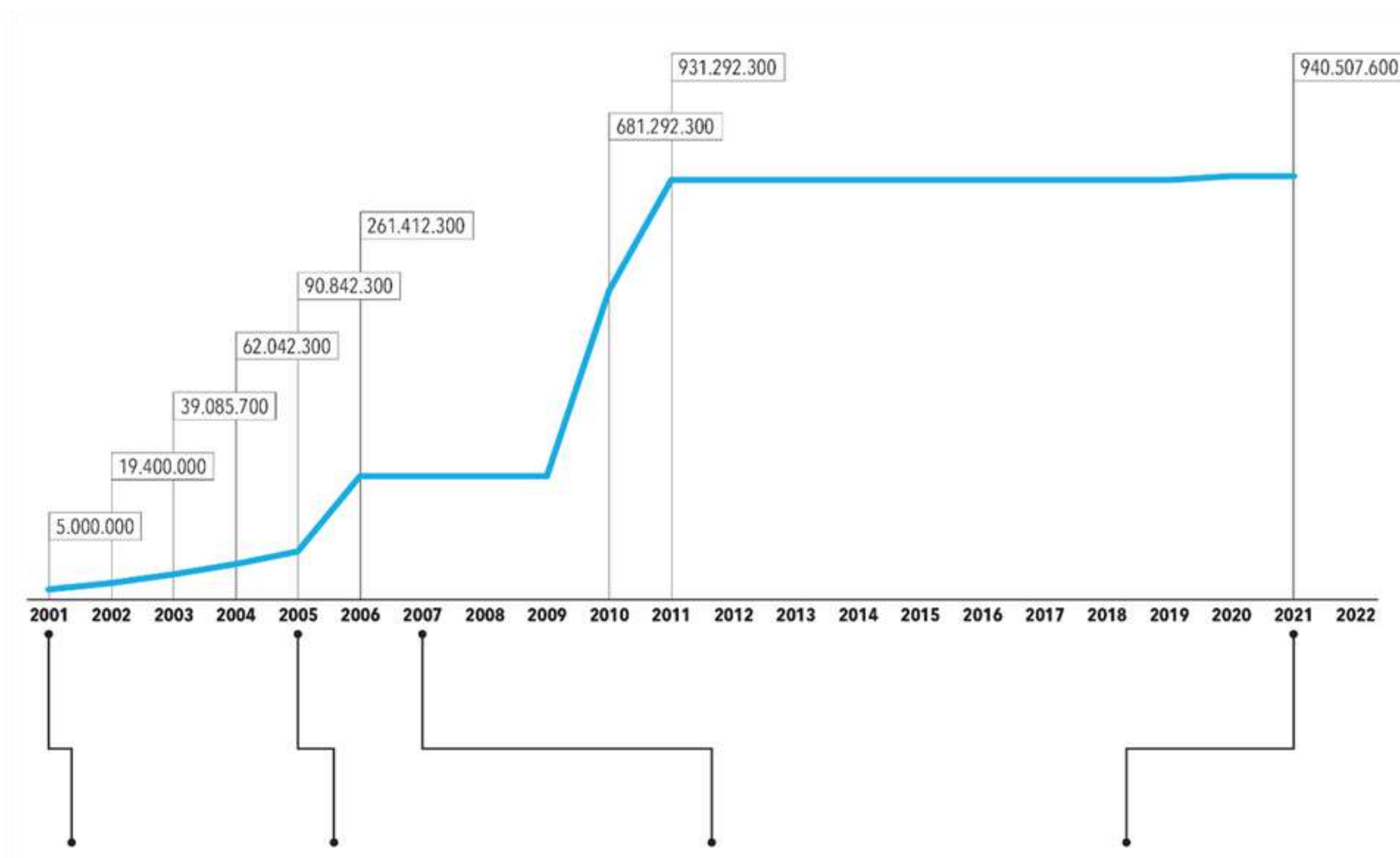
FNGCIMM S.A.-IFN a fost înființat în anul 2001 în baza Legii nr. 346/2004 privind stimularea înființării și dezvoltării întreprinderilor mici și mijlocii și a Hotărârii de Guvern nr. 1.211/2001 privind înființarea FNGCIMM, ca persoană juridică română de drept privat, organizată ca societate comercială pe acțiuni, cu acționar unic statul român, reprezentat de Ministerul de Finanțe.

FNGCIMM SA-IFN este cea mai reprezentativă instituție financiară care funcționează în România prin valoarea capitalurilor proprii, complexitatea și volumul activităților de garantare pe care le desfășoară, precum și a rețelei teritoriale care acoperă întreg teritoriul țării.

FNGCIMM SA-IFN este înscris ca instituție financiară nebancară în Registrul Special al BNR și funcționează sub supravegherea prudentială a Băncii Naționale a României, în conformitate cu Legea nr. 93/2009 privind instituțiile financiare nebancare.

EVOLUȚII

Capitalul social



Dec. 2001

Înființarea FNGC IMM SA

2005

FNGC IMM SA devine membru activ al Asociației Europene a Instituțiilor de Creditare (AECM)

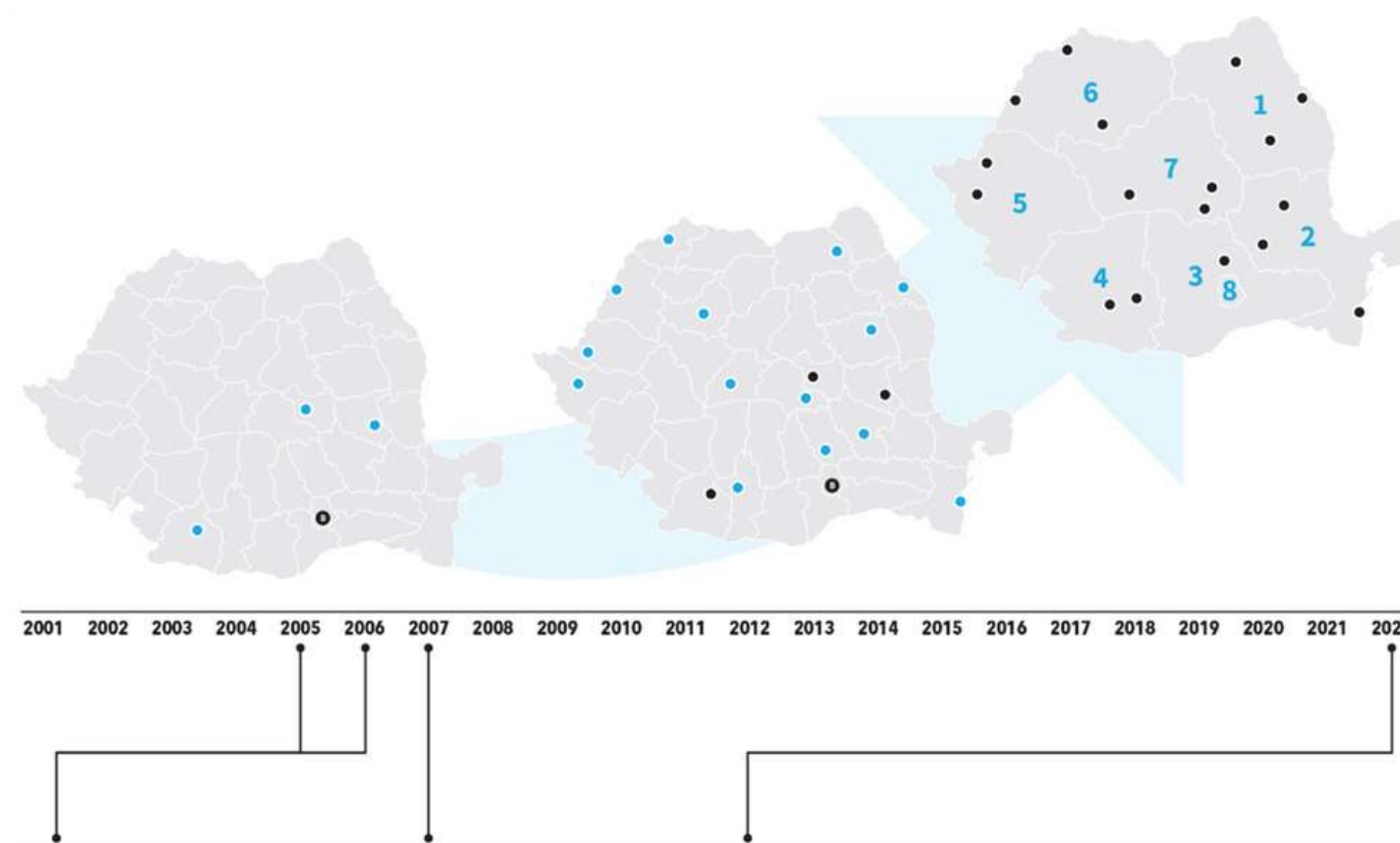
2007

FNGC IMM SA devine IFN și intră sub autoritatea de reglementare și supraveghere a Băncii Naționale a României

2021

Reprezentantul legal al FNGC IMM SA-IFN este ales vicepreședinte al AECM

Rețeaua teritorială - acoperire la nivel național



2005-2006

Înființarea fondurilor locale de garantare, ca filiale ale FNGC IMM SA la Craiova, Focșani, Sfântu Gheorghe

2007

Extinderea teritorială la 3 filiale, 3 sucursale și 10 reprezentanțe

2022

Reorganizarea și extinderea birourilor de reprezentare a FNGC IMM SA-IFN în fiecare regiune a țării, similară Agențiilor de Dezvoltare ale României astfel încât să existe o descentralizare a activității și o punte între actorii locali și FNGC IMM SA-IFN

CIFRE CHEIE FNGCIMM



2002-2023

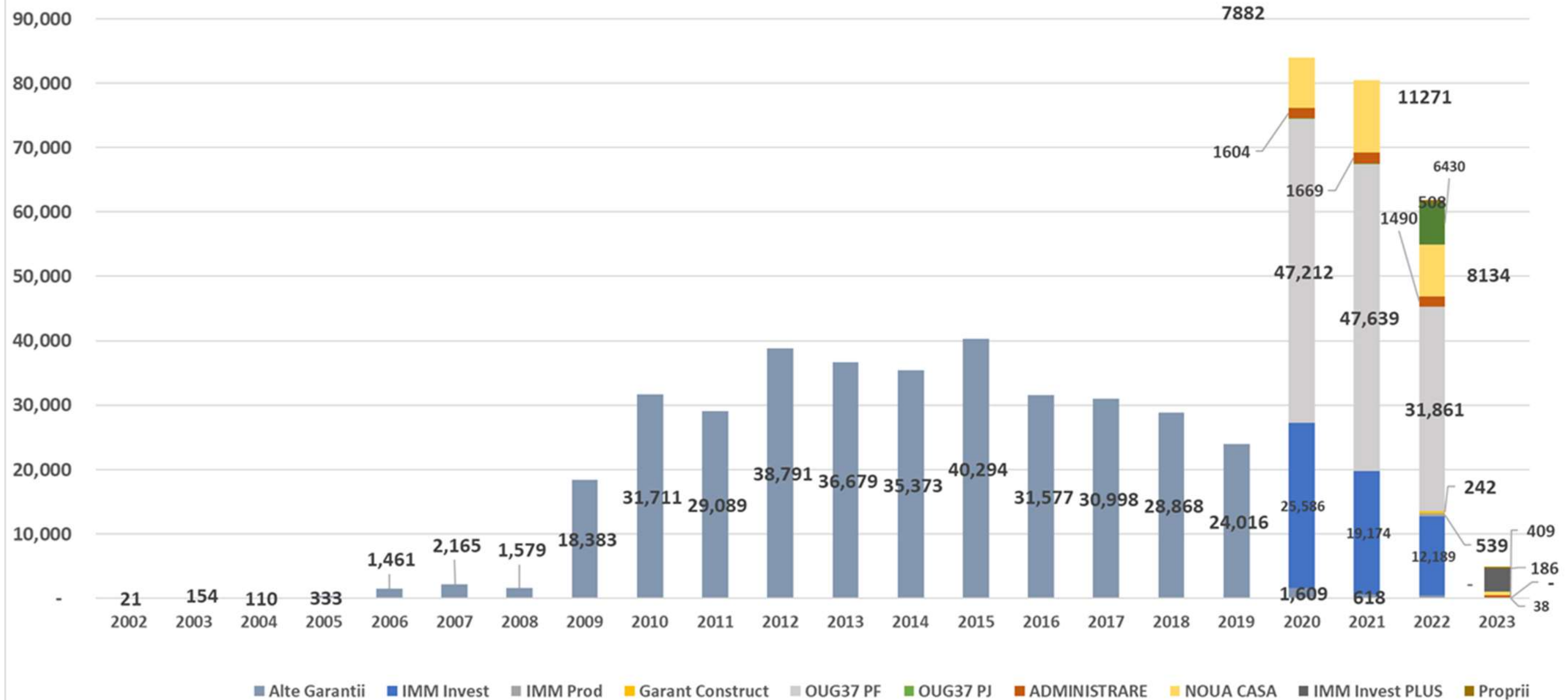
- Numărul total de garanții acordate de FNGCIMM în perioada 2002 – 2023 este de **466.297** în valoare de **115.201** mil. lei pentru finanțări în valoare de **167.542** mil. lei.

2019-2023

- Numărul total de garanții acordate de FNGCIMM în perioada 2019 – 2023 este de **138.711** în valoare de **60.112** mil. lei pentru finanțări în valoare de **74.981** mil. lei.
- Această cifră reprezintă **39,45%** din numărul total de garanții acordate (351.602) de FNGCIMM în 18 ani de activitate anterioară, desfășurată în perioada 2002 – 2019.
- Din punct de vedere valoric, garanțiile acordate în perioada 2019 – 2023, reprezintă **109,1%** din valoarea tuturor garanțiilor acordate de FNGCIMM în 18 ani activitate desfășurată în perioada 2002 – 2019.

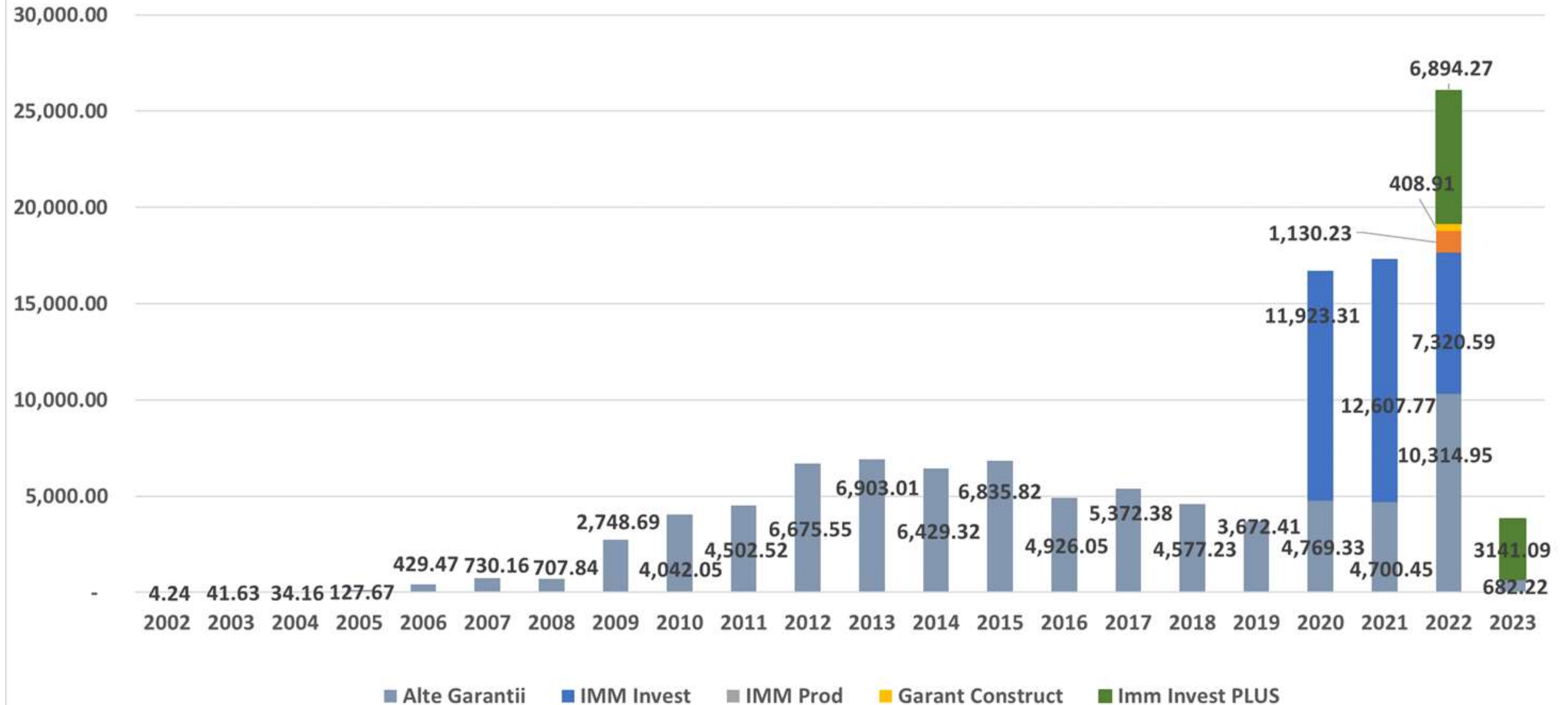
DISTRIBUȚIA NUMERICĂ A GARANȚIILOR

Distributia numarului de garantii acordate de FNGCIMM in perioada 2002-10.05.2023



DISTRIBUȚIA VALORICĂ A GARANȚIILOR

Distributia valorica a garantiilor acordate in perioada 2002-10.05.2023 (mil. lei)

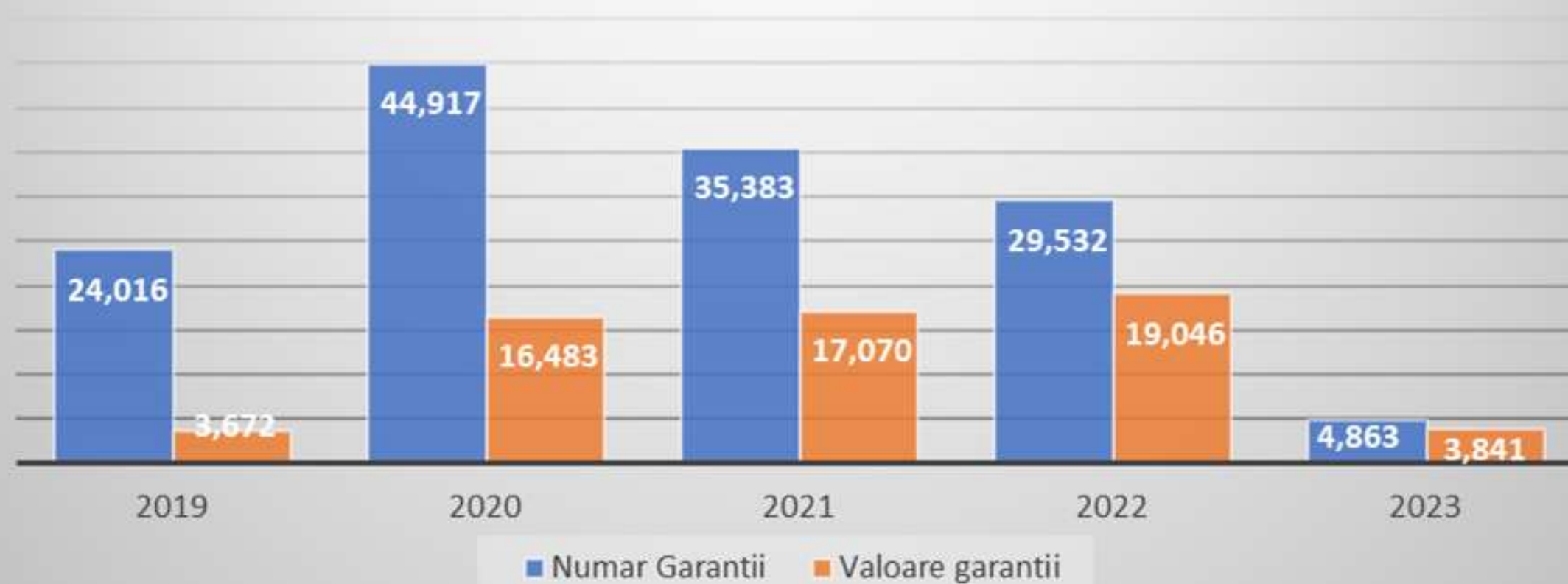


GARANȚII ACORDATE 2002-2023

mil lei

Garantii acordate de FNGCIMM in perioada 2002 - 10.05.2023 (Toate sursele fara OUG37/OUG90 incluse in total)			
AN	Numar	Finantare	Garantie
2002	21	8	4
2003	154	96	42
2004	110	70	34
2005	333	257	128
2006	1,461	867	429
2007	2,165	1,400	730
2008	1,579	1,380	708
2009	18,383	5,653	2,749
2010	31,711	7,909	4,042
2011	29,089	8,172	4,503
2012	38,791	11,437	6,676
2013	36,679	11,046	6,903
2014	35,373	10,080	6,429
2015	40,294	10,332	6,836
2016	31,577	7,965	4,926
2017	30,998	8,532	5,372
2018	28,868	7,401	4,577
2019	24,016	5,502	3,672
2020	44,917	20,483	16,483
2021	35,383	21,797	17,070
2022	29,532	22,827	19,046
2023	4,863	4,327	3,841
TotalGeneral	466,297	167,542	115,201

Evolutia numerica si valorica a garantiilor in perioada 2019 - 2023



➤ În perioada 2019-2023 au intrat în portofoliul FNGCIMM încă 9 programe guvernamentale iar activitatea și-a păstrat ritmul intens.

➤ În ultimii 3 ani (2020 – 2022), FNGCIMM a avut creșteri istorice ale profitului net, prin comparație cu rezultatele obținute în ultimii 10 ani.

PROFITABILITATE

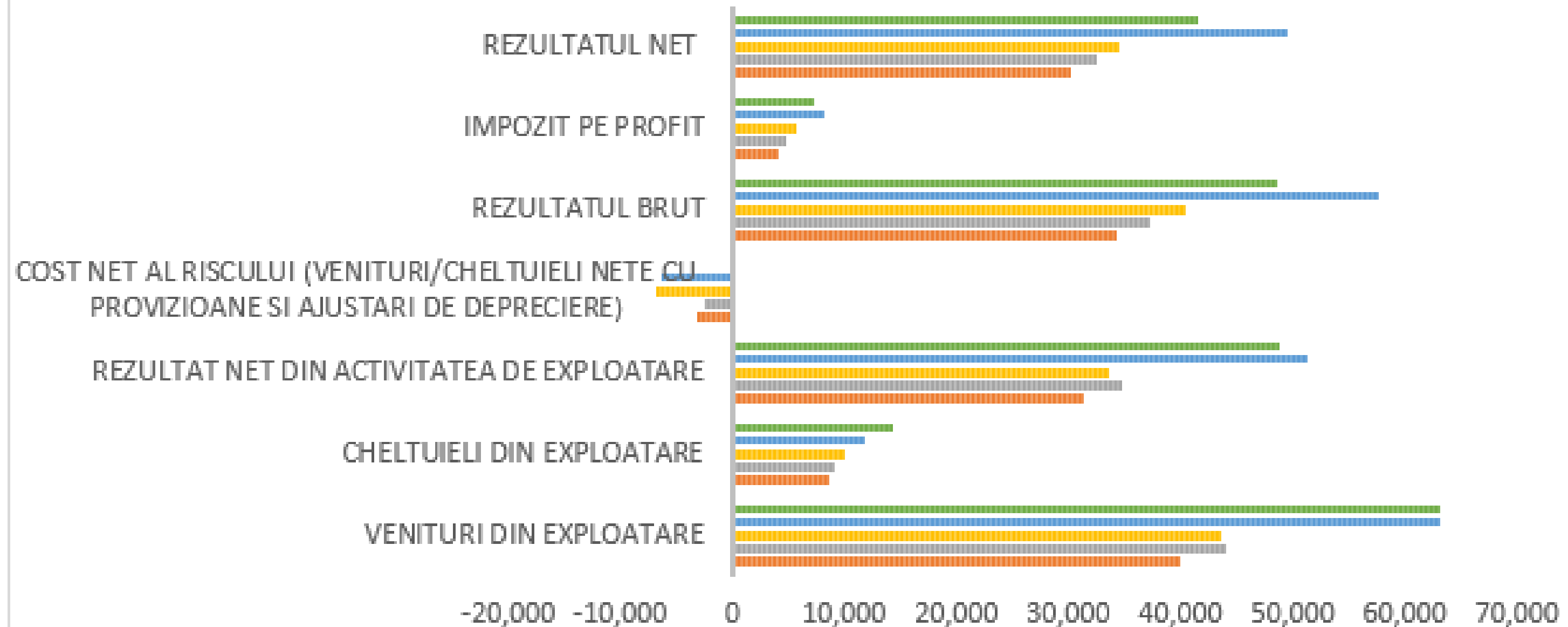


- **FNGCIMM este cea mai profitabilă companie din sectorul financiar-bancar deținută 100% de Statul Român, plasându-se pe poziția 58 în topul celor mai profitabile 100 companii din România*.**
- FNGCIMM nu are ca obiectiv principal obținerea de profit, dar reușește să fie o **societate comercială profitabilă**, care gestionează în mod corespunzător fondurile puse la dispoziție de acționar.
- **Profitul a înregistrat o creștere istorică în ultimii ani**, raportat la ultimii 10 ani, iar cifra de afaceri a crescut constant.
- FNGCIMM are un rol important în crearea și menținerea a numeroase locuri de muncă, **este un contributor important la bugetul de stat, prin valoarea impozitului pe profit și pe seama dividendelor repartizate în fiecare an.**

*Top realizat de platforma Panorama.ro, publicat în 23.06.2022.

INDICATORI FINANCIARI PRELIMINARI 31 MARTIE 2023

■ BVC Aprobat T1 An 2023 ■ Preliminar T1 An 2023 ■ Realizat T1 2022 ■ Realizat T1 2021 ■ Realizat T1 An 2020



INDICATORI FINANCIARI PRELIMINARI 31.03.2023

■ Variatie Preliminar T1 2023 vs. T1 2022 (%) $6 = (4-3)/3$ ■ Grad indeplinire BVC Aprobata T1 2023 $7 = 4/5$

REZULTATUL NET	43%	119%
IMPOZIT PE PROFIT	43%	114%
REZULTATUL BRUT	43%	119%
COST NETUL RISCULUI	100%	-5%
REZULTAT NET DIN ACTIVITATEA DE EXPLOATARE	53%	105%
CHELTUIELI DIN EXPLOATARE	17%	83%
VENITURI DIN EXPLOATARE	45%	100%

IMM INVEST ROMÂNIA SI IMM INVEST PLUS

Cele mai importante două programe în nume și cont stat gestionate de FNGCIMM în perioada 2020-2023

FNGCIMM implementează cel mai de impact Program de sprijinire a IMM-urilor din ultimii 30 de ani

PRINCIPALELE AVANTAJE ALE PROGRAMELOR:

- ✓ Acordarea de garanții de stat, FĂRĂ COSTURI DE GARANTARE PENTRU BENEFICIARI pe toată perioada de valabilitate a garanțiilor;
- ✓ SUBVENȚIONAREA INTEGRALĂ A COSTURILOR cu dobândă pe o perioadă cuprinsă între 8 luni de la acordarea creditului;
- ✓ PLAFONAREA DOBÂNZII la un nivel foarte avantajos pentru beneficiarii finali ai creditelor;
- ✓ Eliminarea principalei constrângeri a beneficiarilor de tip IMM în accesarea creditelor - lipsa garanțiilor;
- ✓ Asigurarea accesului pentru întreprinderile mici și mijlocii și alte categorii de operatori economici la necesarul de lichiditate financiară;
- ✓ Stimularea sectorului bancar în sprijinirea întreprinderilor mici și mijlocii în perioada crizelor suprapuse

IMPACTUL IMM INVEST ROMÂNIA 2020 IN ECONOMIE



- Nr record de finanțări: **25.586**.
- Valoarea totală finanțată de bănci: peste **15 miliarde lei**.
- **10%** din total IMM și entități asimilate
- **443.097 de locuri de muncă** au fost menținute
- Finanțatori parteneri: **21**.

Indicatorii economici relevanți:

- Total contribuții muncă = **7,7 mld lei**;
- TVA Net plătit = **3,6 mld lei**;
- Impozit venit/profit = **1,6 mld lei**;
- Total Impozite și Taxe = **12,9 mld lei**.

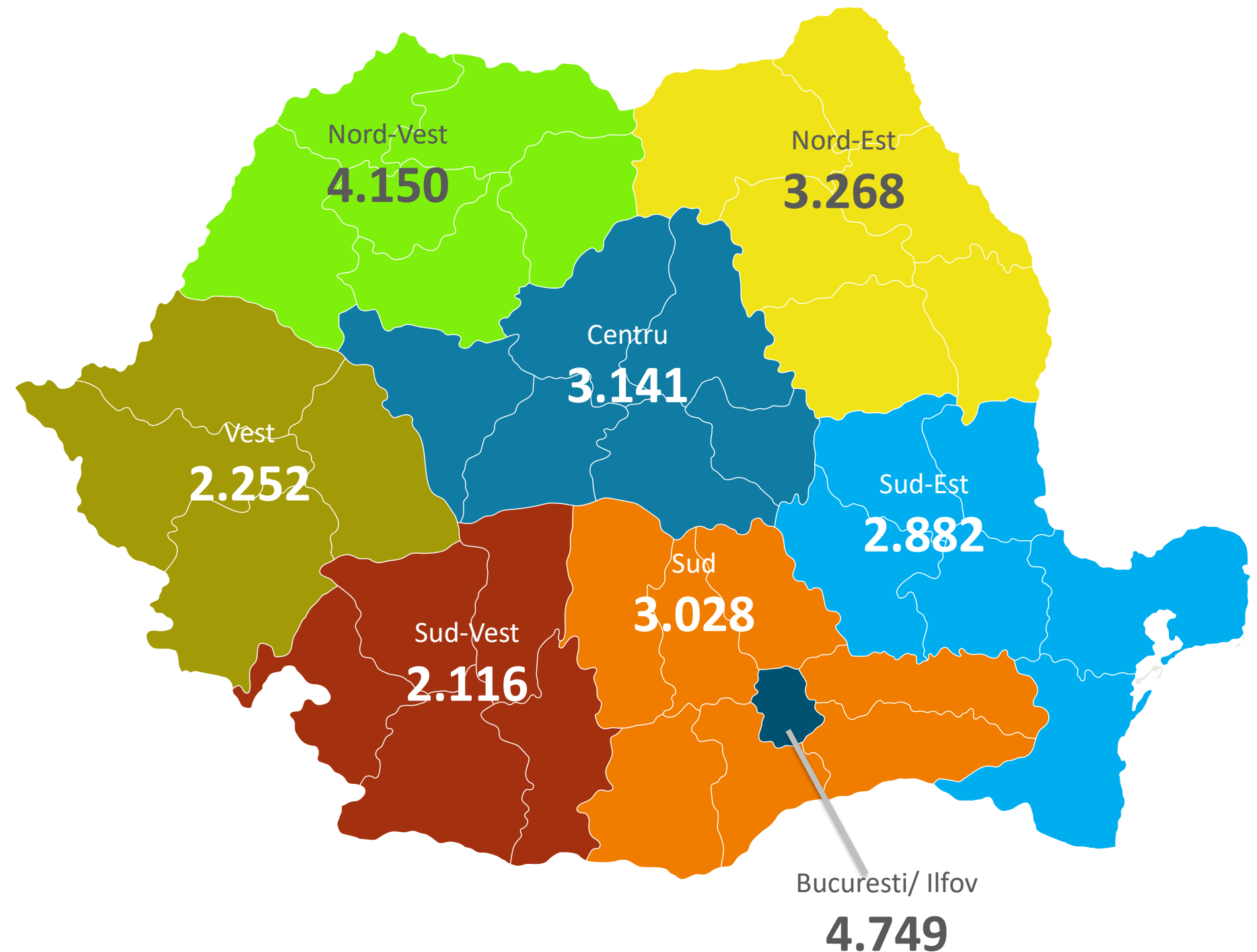
Caracteristici implementare în 2020

- Domeniul în care activează cele mai multe IMM-uri finanțate în 2020: **Transporturile rutiere de mărfuri**
- Cele mai multe finanțări au fost **credite pentru capital de lucru**
- **472,000 lei** este valoarea medie a unui credit pentru capital de lucru;
- Cei mai mulți beneficiari de finanțări IMM Invest 2020 au fost microîntreprinderile.

IMPACTUL IMM INVEST ROMÂNIA 2020 IN ECONOMIE

Acoperirea națională a Programului în 2020:

- Garanțiile acordate prin IMM INVEST 2020 sunt deja acoperite prin taxele și impozitele plătite de aceste companii în 2019.
- Raportul dintre taxe plătite:garanții executate-**Multiplicatorului cash** este **1:22**.
- **Programul IMM INVEST** nu au existat sume cheltuite, dimpotrivă, în perioada **2021-2025 se vor genera venituri suplimentare la Bugetul de Stat.**



IMPACTUL IMM INVEST ROMÂNIA 2021 IN ECONOMIE



- Nr, de finanțări: **16.728**
- Valoarea totală finanțată de bănci: **peste 12,8 mld. lei.**
- Valoarea totală a solicitărilor de garantare **peste 10,5 mld. Lei**
- Finanțatori parteneri: **21.**

SUBPROGRAMUL AGRO IMM INVEST

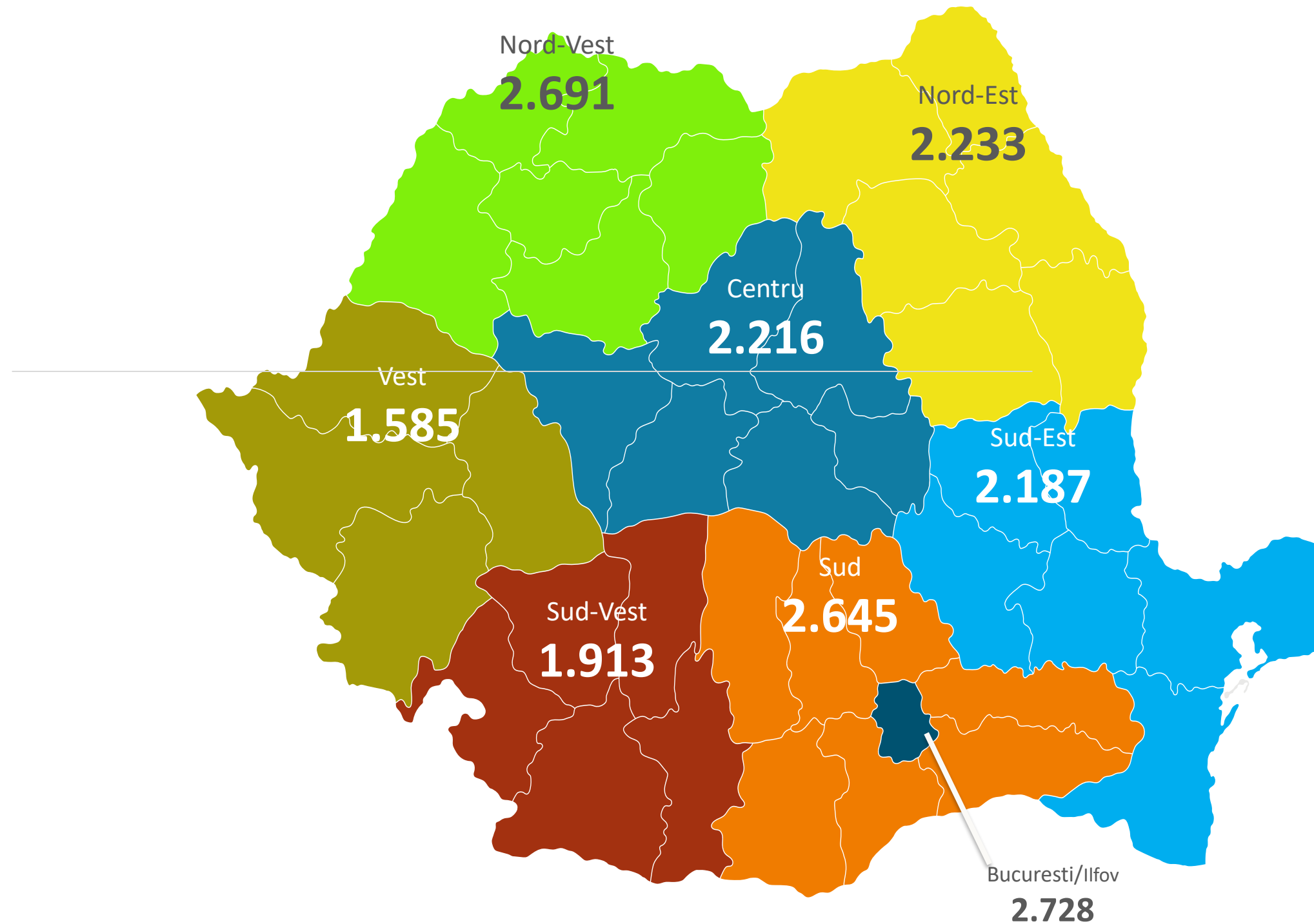
- Nr. de finanțări: **2.446**
- Valoarea totală finanțată de bănci: **peste 2,5 mld. lei.**
- Valoarea totală a solicitărilor de garantare **peste 2 mld. Lei**
- Finanțatori parteneri: **17**

Caracteristici implementare în 2021

- Domeniul în care activează cele mai multe IMM-uri finanțat prin IMM INVEST: **Transporturile rutiere de mărfuri și Lucrări de construcții clădiri rezidențiale și nerezidențiale;**
- Pentru AGRO IMM INVEST - **Cultivarea cerealelor, plantelor leguminoase și a plantelor producătoare de semințe oleaginoase” și ”Fabricarea pâinii, prăjiturilor și a produselor proaspete de patiserie”.**
- Cele mai multe finanțări au fost **credite pentru capital de lucru**
- Cei mai mulți beneficiari de finanțări IMM Invest 2021 au fost **microîntreprinderile.**

IMPACTUL IMM INVEST ROMÂNIA 2021 IN ECONOMIE

Acoperirea regiunilor de dezvoltare prin IMM Invest, inclusiv SubProgramul AGRO IMM INVEST



IMM INVEST ROMÂNIA 18.02 – 30.06.2022

- Nr de finanțări: **10.195**
- Valoarea totală finanțată de bănci: peste **7,2 miliarde lei.**
- Valoarea totală garantată de FNGCIMM: **6 miliarde lei.**
- Finanțatori parteneri: **20**

SUBPROGRAMUL AGRO IMM INVEST

- Nr. de finanțări: **1.994**
- Valoarea totală finanțată de bănci: **peste 1,67 mld. lei.**
- Valoarea totală a solicitărilor de garantare **peste 1,35 mld. Lei**
- Finanțatori parteneri: **17**

Top domenii finanțate în 2022

- IMM INVEST ROMANIA
Transporturile rutiere de mărfuri
Comerț de material lemnos, de construcție și echipamente sanitare, comerț cu ridicata nespecializat, comerț cu amănuntul
- AGRO IMM INVEST
Cultivare cerealelor
Fabricarea pâinii,
Activități în ferme mixte
Fabricarea produselor lactate, prelucrare carne.
- Cei mai mulți beneficiari de finanțări IMM au fost microîntreprinderile.
- Cele mai multe finanțări au fost **credite pentru capital de lucru**

IMM INVEST PLUS 2022

Pentru depășirea dificultăților economice create de invazia Rusiei asupra Ucrainei, Guvernul României a aprobat prin OUG 99/2022 schema de ajutor de stat **IMM INVEST PLUS** și componentele acesteia - [IMM INVEST ROMÂNIA](#), [AGRO IMM INVEST](#), [IMM PROD](#), [GARANT CONSTRUCT](#), [INNOVATION](#) și [RURAL INVEST](#), prin care pot fi accesate ajutoare de stat sub forma de garanții pentru împrumuturi și sub forma de granturi.

Plafonului alocat întreg programului IMM INVEST PLUS a fost de 17.759 miliarde lei, iar schema de ajutor de stat sub formă de granturi depășește 1.930 miliarde lei.

IMM INVEST PLUS 2023

Programul IMM INVEST PLUS, cu componentele sale, a fost prelungit până la data de 31.12.2023.

Principalele îmbunătățiri aduse programului față de edițiile anterioare:

- Au fost introduse noi categorii de beneficiari: **start-upuri, întreprinderi mici cu capitalizare de piata medie** la componenta IMM PROD; **grupurile și organizațiile de producători** la componenta AGRO IMM INVEST și noi CAEN-uri eligibile, din domeniul comerțului cu produse agricole, piscicole și produse alimentare, cu excepția băuturilor și tutunului;
 - A fost majorată valoarea ajutorului de stat, după cum urmează:
 - echiv. 250.000 EUR pentru agricultura primară;
 - echiv. 300.000 EUR pentru piscicultura și acvacultura;

GARANȚII IMM INVEST ACORDATEÎn 2020-2023

			IMM INVEST 2020-2023
	Nr. Garantii	Valoare Finantare	Valoare Garantie
2020	25,586	14,216,736,730.41	11,923,306,905.00
IMM INVEST	16,728	12,822,300,323.09	10,535,046,479.74
AGRO	2,446	2,563,258,286.90	2,072,722,240.86
2021	19,174	15,385,558,609.99	12,607,768,720.60
IMM INVEST	10,195	7,270,529,738.24	5,963,412,109.29
AGRO	1,994	1,671,414,558.30	1,357,180,198.77
GARANT CONSTRUCT INVESTITII	241	450,966,357.00	404,406,280.60
GARANT CONSTRUCT UAT	1	5,000,000.00	4,500,000.00
IMM PROD	539	1,261,578,878.65	1,130,226,755.79
INVEST PLUS	4,929	5,710,051,095.02	5,138,414,480.15
AGRO PLUS	144	193,392,972.00	173,977,674.50
IMM PROD PLUS	603	829,410,290.32	743,998,921.67
GARANT CONSTRUCT PLUS	754	935,495,032.35	837,876,429.22
2022	19,400	18,327,838,921.88	15,753,992,849.99
INVEST PLUS	4,827	4,562,512,758.95	4,099,889,036.63
AGRO PLUS	106	105,174,850.00	94,702,365.00
CONSTRUCT PLUS INV	789	827,704,504.13	744,838,482.11
CONSTRUCT PLUS UAT	0	-	-
PROD PLUS	746	912,522,646.31	802,377,075.00
2023	6,468	6,407,914,759.39	5,741,806,958.74
Total General	70,628	54,338,049,021.67	46,026,875,434.33

IMPACTUL IMM INVEST în economia României 2020-2023

IMPACT FISCAL COMPANII - FINANTARI 2020

ANUL	Contributii Munca	Impozit profit / venit	TVA Net	Impact Fiscal DIRECT	Impact fiscal INDIRECT	TOTAL IMPACT
2020	7.710.931.076	1.619.339.168	3.648.736.459	12.979.006.703	31.622.935.274	44.601.941.978
2021	8.327.805.562	1.748.886.302	3.940.635.376	14.017.327.240	34.152.770.096	48.170.097.336
2022	9.327.142.229	1.958.752.658	4.413.511.621	15.699.406.508	38.251.102.508	53.950.509.016
2023	10.259.856.452	2.154.627.924	4.854.862.783	17.269.347.159	42.076.212.759	59.345.559.918
2024	10.875.447.840	2.283.905.599	5.146.154.550	18.305.507.989	44.600.785.524	62.906.293.513

IMPACT FISCAL COMPANII - FINANTARI 2021

ANUL	Contributii Munca	Impozit profit / venit	TVA Net	Impact Fiscal DIRECT	Impact fiscal INDIRECT	TOTAL IMPACT
2021	9.635.886.183	1.436.879.640	5.108.519.069	16.181.284.892	28.305.947.438	44.487.232.330
2022(F)	11.115.958.301	1.580.567.604	6.092.897.866	18.789.423.771	31.352.534.763	50.141.958.534
2023 (F)	12.594.380.755	1.738.624.364	6.702.187.653	21.035.192.772	34.582.704.628	55.617.897.400
2024 (F)	13.750.544.908	1.912.486.801	7.104.318.912	22.767.350.620	36.761.296.619	59.528.647.240
2025 (F)	14.729.583.705	2.103.735.481	7.388.491.668	24.221.810.854	38.342.756.633	62.564.567.488

IMPACT FISCAL COMPANII - TOTAL FINANTARI

ANUL	Impact Fiscal DIRECT	Impact fiscal INDIRECT	TOTAL IMPACT	IMPACT FISCAL CUMULAT	IMPACT FISCAL / GARANTII ACORDATE
AN 1	29.160.291.596	59.928.882.712	89.089.174.308	89.089.174.308	3
AN 2	32.806.751.010	65.505.304.859	98.312.055.869	187.401.230.178	6
AN 3	36.734.599.280	72.833.807.136	109.568.406.416	296.969.636.594	9
AN 4	40.036.697.780	78.837.509.378	118.874.207.158	415.843.843.751	12
AN 5	42.527.318.843	82.943.542.157	125.470.861.000	541.314.704.751	16

NUMAR COMPANII	58.017
GARANTII ACORDATE	33.534.901.120
FINANTARI ACORDATE	34.936.765.117
PLATI (EXECUTARI)	50.820.804
RATA EXECUTARE	0,15%

IMPACTUL IMM INVEST în economia României 2020-2023



- FNGCIMM - IMM Invest implementează cel mai de succes program national pentru finantarea companiilor din istoria Romaniei:
 - Valoarea totală a garanțiilor acordate este de **33 mld lei**
 - Impact fiscal generat in economie în anul 1 de implementare - **89 mld lei**
 - Impact fiscal generat in economie în anul 5 de implementare - **125 mld lei**
 - Impact fiscal in urmtorii 5 ani de la acordarea garantiei - **541 mld lei**, ceea ce reprezintă de
- 16 ori este valoarea garanțiilor acordate.
- Creșterea soldului creditelor acordate companiilor de sectorul bancar intre 2020-2022 a fost de **65 mld lei**, de doua ori peste nivelul total din deceniul precedent (2010-2019)
- Din cele 65 mld lei crestere sold credite, 35 mld lei (54%) au fost acordate cu garantii de stat de 33,5 mld lei

TOTAL ACORDĂRI GARANȚII 2022-2023

		lei					
		2022			2023		
SURSA DE FINANTARE A GARANTIILOR	TIPURI DE GARANTII ACORDATE/PROGRAME	NR. GARANTII	VALOARE FINANTARE	VALOARE GARANTIE	NR. GARANTII	VALOARE FINANTARE	VALOARE GARANTIE
Surse proprii	Noul OPTIMM	176	35,895,150	28,716,120	78	14,797,500	11,838,000
	START-UP NATION	-	-	-	-	-	-
	PLAFON	329	400,442,757	245,688,487	94	125,988,516	68,888,590
	FEMEIA MANAGER	-	-	-	28	5,786,252	4,629,001
	EXPRESA	3	19,360,000	7,017,000	-	-	-
Total garanții din surse proprii:		508	455,697,907	281,421,607	200	146,572,269	85,355,591
Surse în administrare (MADR)	OUG79	1,484	1,882,234,123	1,898,494,937	451	567,464,498	572,276,708
	APIA	5	466,239	372,991	-	-	-
	OUG43	1	4,000,000	3,200,000	-	-	-
Total garanții din surse în administrare:		1,490	1,886,700,362	1,902,067,928	451	567,464,498	572,276,708
În nume și în cont stat	IMM INVEST ROMANIA	12,189	8,941,944,297	7,320,592,308	111	56,101,860	47,739,937
	<i>Invest - prelungiri</i>	10,195	7,270,529,738	5,963,412,109	111	56,101,860	47,739,937
	<i>Agro</i>	1,994	1,671,414,558	1,357,180,199	-	-	-
	GARANT CONSTRUCT INVESTITII	241	450,966,357	404,406,281	-	-	-
	GARANT CONSTRUCT UAT	1	5,000,000	4,500,000	-	-	-
	IMM PROD	539	1,261,578,879	1,130,226,756	-	-	-
	IMM LEASING	-	-	-	-	-	-
	PLUS	6,430	7,668,349,390	6,894,267,506	4,398	4,245,657,187	3,820,509,457
	<i>INVEST PLUS</i>	4,929	5,710,051,095	5,138,414,480	3,301	3,087,935,828	2,778,560,234
	<i>AGRO PLUS</i>	144	193,392,972	173,977,675	73	68,724,487	61,852,038
	<i>IMM PROD PLUS</i>	603	829,410,290	743,998,922	497	562,201,527	505,981,373
	<i>GARANT CONSTRUCT PLUS</i>	754	935,495,032	837,876,429	527	526,795,345	474,115,811
	PRIMA CASĂ	-	-	-	-	-	-
	NOUA CASĂ	8,134	2,156,741,703	1,108,650,656	720	180,556,096.65	91,770,464.78
	INVESTE IN TINE	-	-	-	-	-	-
	PRIMA MAȘINĂ	-	-	-	-	-	-
	OUG37 PJ	-	-	-	-	-	-
	OUG37 PF	31,861	128,539,010	128,539,010	-	-	-
OUG90	226	1,782,515	1,782,515	-	-	-	
Total garanții în nume și în cont stat:		59,621	20,614,902,150	16,992,965,031	5,229	4,482,315,144	3,960,019,859
TOTAL GARANȚII ACORDATE:		61,619	22,957,300,419	19,176,454,566	5,880	5,196,351,910.77	4,617,652,157.95



PERSPECTIVE DE DEZVOLTARE pe linie europeană

- **Internaționalizarea activității** prin intermediul Asociației Europene a Fondurilor de Garantare – AECM, prin promovarea schimbului de experiență între FNGCIMM și instituții similare cu rezultate excelente din țări mai dezvoltate, cu scopul de a dezvolta noi produse, respectiv de a îmbunătăți caracteristicile instrumentelor gestionate în prezent.
- FNGCIMM SA-IFN se afla în procedura de aprobare a Comisiei Europene pentru a fi desemnat **partener InvestEU 2021-2027**.
- Identificarea de noi instrumente financiare complementare celor finanțate din PNRR, implementate de Grupul BEI/FEI și BERD
- Modernizarea și digitalizarea programelor și produselor din portofoliul actual și de îmbunătățire a schemelor ajutor de ajutor de stat asociate programelor guvernamentale.

PERSPECTIVE DE DEZVOLTARE

pe linie națională



- Colaborarea cu Ministerul Finanțelor, Ministerul Investițiilor și Proiectelor Europene și cu cele 8 Agenții de Dezvoltare Regională în vederea gestionării de către FNGC IMM a instrumentelor financiare finanțate din noile programe operaționale 2021-2027.
- Extinderea colaborării cu Ministerul Agriculturii și Dezvoltării Rurale în cadrul programului **”DE 3 X SUBVENȚIA”**, destinat sprijinii fermierilor afectați de seceta din acest an.
- Dezvoltarea de noi produse de garantare pentru proiectele finanțate de Compania Națională de Administrare a Infrastructurii Rutiere (CNAIR), Agenția Națională pentru Locuințe (ANL), sau Compania Națională de Investiții (CNI).
- Colaborare cu Ministerul Antreprenoriatului și Turismului și finanțatorii interesați pentru garantarea creditelor accesate prin programele **START-UP NATION 2022 și FEMEIA ANTREPRENOR 2022**.



Mulțumesc!

În numele FNGC IMM SA-IFN, doresc să vă mulțumesc tuturor pentru colaborarea excelentă pe care o avem!

Cu deosebită stimă și aleasă considerație,
Lect. Univ. Dr. Dumitru Nancu